

Name:

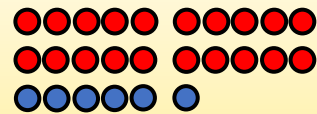
Klasse:

Datum:


Schrittweise Minus rechnen

Zerlege die rechte Zahl in **Zehner** und **Einer**. Ziehe dann beides nacheinander ab.

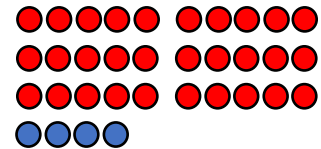
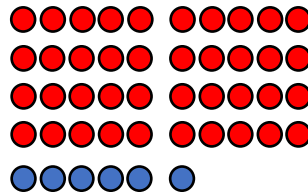

$$\begin{array}{r} 58 - 26 = 32 \\ 58 - 20 = 38 \\ 38 - 6 = 32 \end{array}$$



$$26 = 20 + 6$$



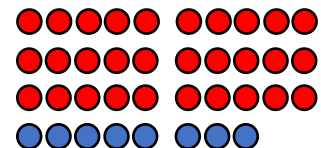
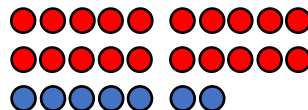
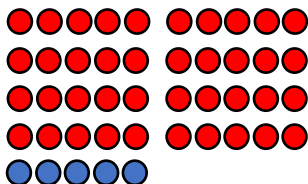
1. Rechne nacheinander in Schritten, wie der Igel. Das Punktefeld hilft dir beim Zerlegen in **Zehner** und **Einer**.



6	3	-	2	1	=		
6	3	-	2	0	=	4	3
4	3	-					

9	8	-	4	6	=		
9	8	-	4	0	=		

7	6	-	3	4	=		



8	4	-	4	5	=		

3	5	-	2	7	=		

6	6	-	3	8	=		




2. Rechne wieder mit **Zehnern** und **Einern** in Schritten, wie der Igel.

$67 - 52 =$	$39 - 26 =$	$86 - 63 =$
$67 - 50 =$		
$91 - 72 =$	$70 - 25 =$	$42 - 14 =$
$55 - 38 =$	$24 - 19 =$	$36 - 18 =$
$74 - 46 =$	$53 - 27 =$	$92 - 58 =$

Manchmal ist es schlau, mit **Nachbarzahlen** zu rechnen. Ziehe erst 1 zu viel ab. Gib die 1 danach wieder dazu, damit das Ergebnis stimmt.

$$\begin{aligned} 67 - 49 &= 18 \\ 67 - 50 &= 17 \\ 17 + 1 &= 18 \end{aligned}$$



3. Rechne mit **Nachbarzahlen**, wie der Bär.

$43 - 29 =$	$65 - 49 =$	$97 - 69 =$
$43 - 30 = 13$		
$13 +$		
$56 - 19 =$	$82 - 59 =$	$74 - 39 =$

