



Name:

Klasse:

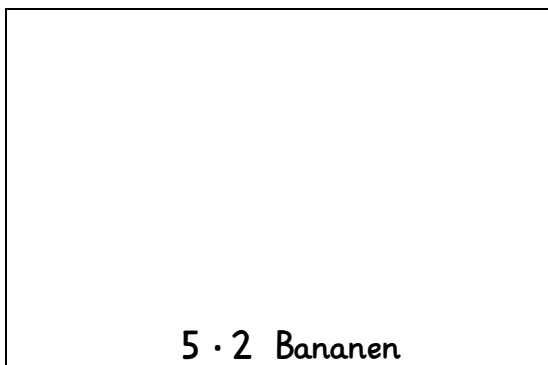

Datum:

Malaufgaben im Supermarkt

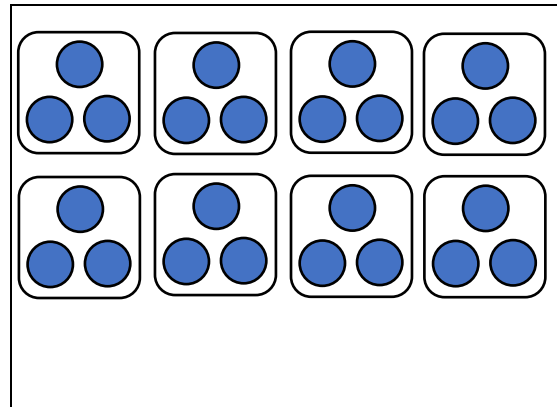
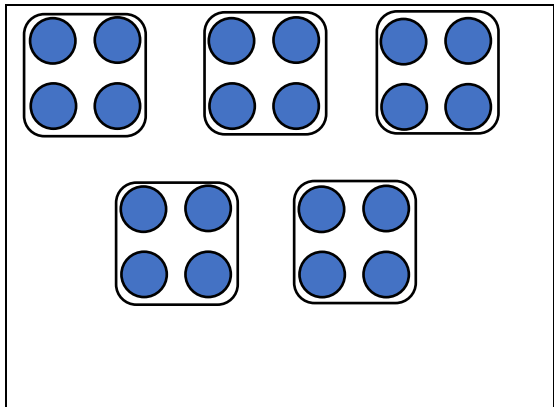
1. Im Supermarkt findest du viele Malaufgaben! Einige siehst du auf den Bildern. Schreibe zu jedem Bild die passende Malaufgabe dazu.





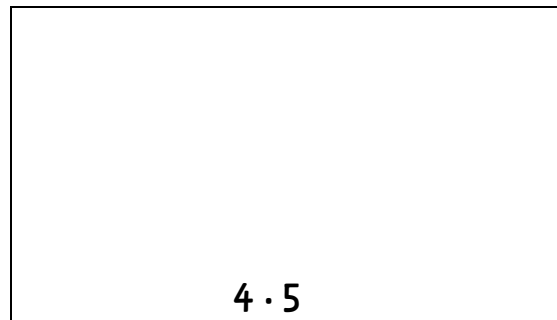
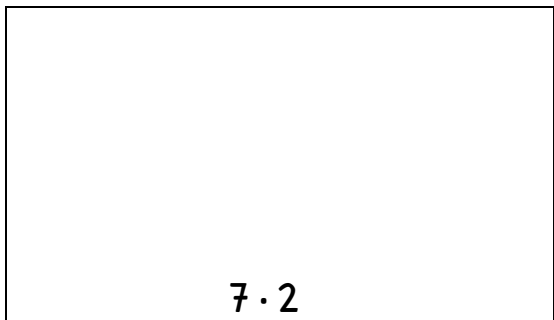
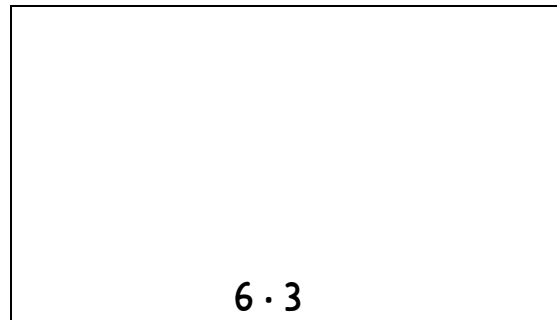
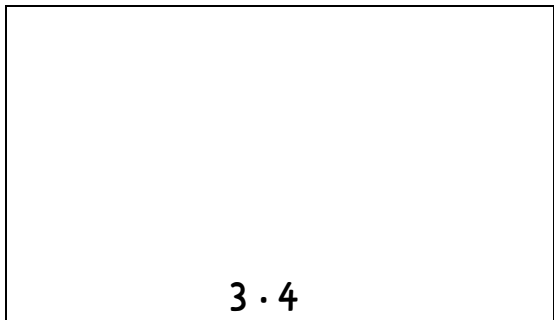
2. Zeichne passende Bilder zu den Malaufgaben.



3. Hier siehst du nur noch Kreise, damit die Malbilder schneller gezeichnet werden können. Schreibe die Malaufgabe dazu.



4. Zeichne die Malaufgaben mit Kreisen, wie du es in Nr. 3 siehst.



5. Begleite deine Eltern beim Einkaufen. Wo findest du überall Malaufgaben im Supermarkt? Tipp: Suche z.B. beim Joghurt und bei Getränken.