

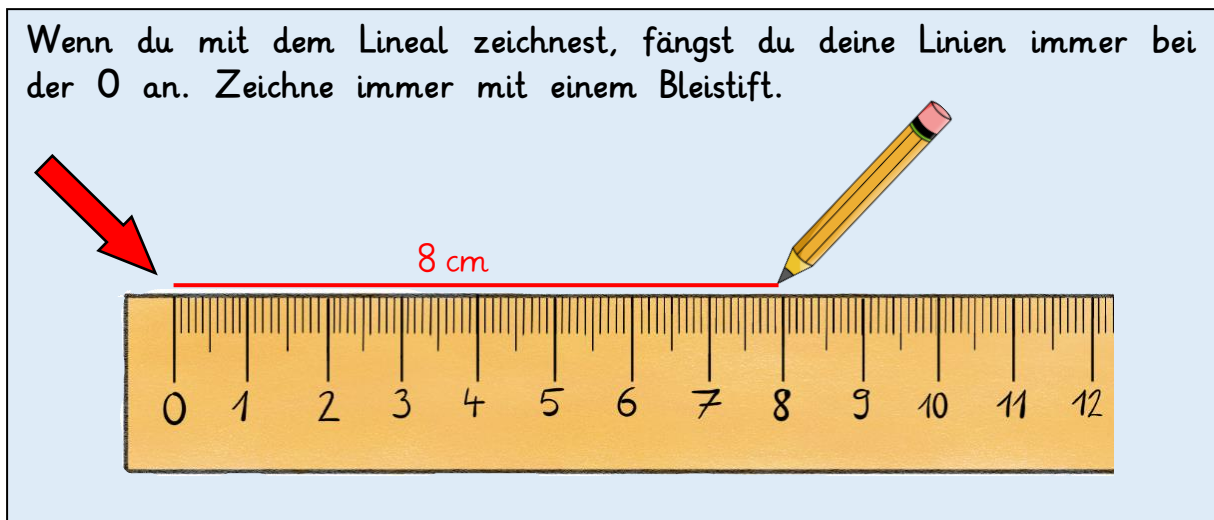
Name:

Klasse:

Datum:

Strecken mit dem Lineal zeichnen

Wenn du mit dem Lineal zeichnest, fängst du deine Linien immer bei der 0 an. Zeichne immer mit einem Bleistift.



1. Zeichne mit deinem Lineal die Strecken nach.

a) 10 cm: 

b) 6 cm: 

c) 12 cm: 

2. Zeichne mit deinem Lineal Strecken. Beachte immer die Länge.

a) 5 cm:

b) 10 cm:

c) 3 cm:

d) 9 cm:

e) 11 cm:

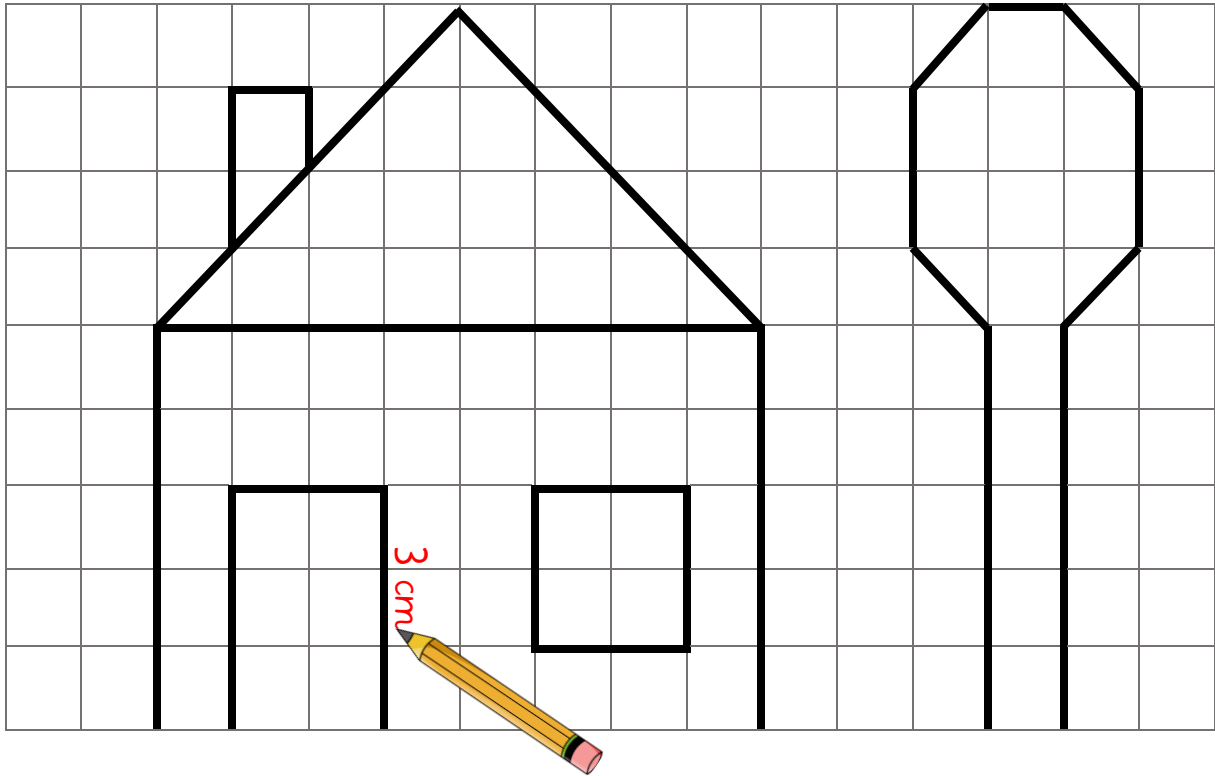
f) 7 cm:

g) 1 cm:


h) 12 cm:

3. Finde für jede Länge eine passende Linie. Schreibe die Länge daneben.

- a) 3 cm b) 2 cm c) 5 cm d) 8 cm e) 1 cm



4. Zeichne das Bild aus Nr. 3 mit dem Lineal nach. Beachte die Längen!



5. Zeichne auf kariertem Papier eigene Bilder mit dem Lineal.