

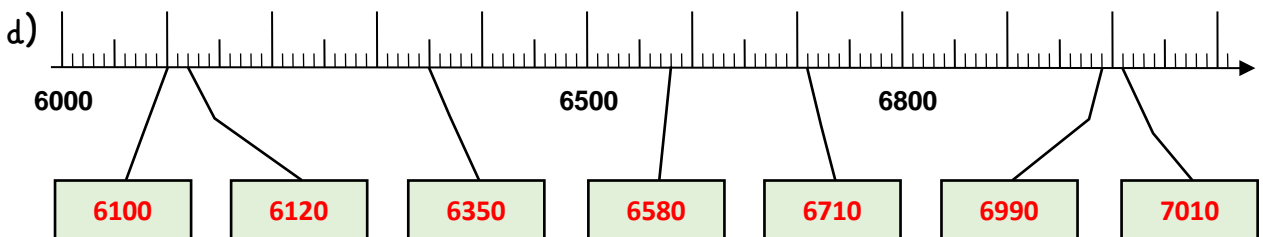
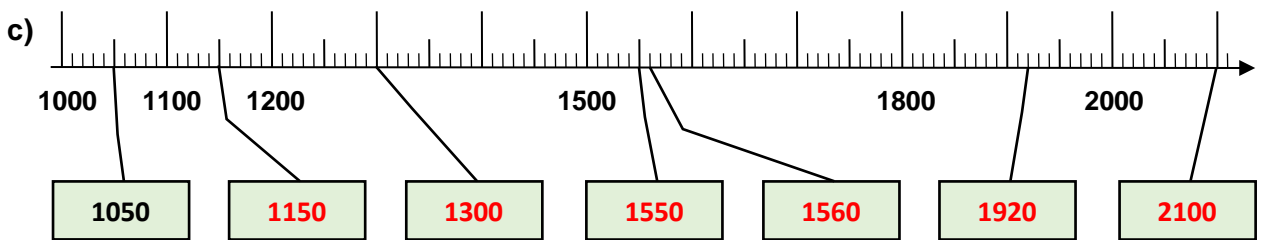
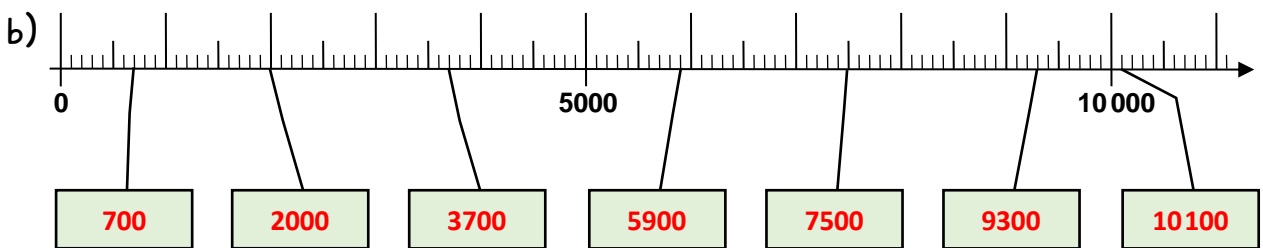
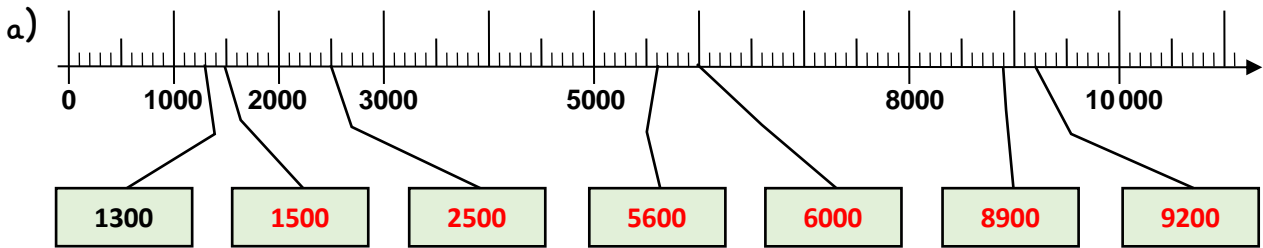
Name:

Klasse:

Datum:

Die Zahlen bis 10 000

1. Trage die Zahlen in die Kästen ein.



2. Trage Nachbarzehner, Nachbarhunderter und Nachbartausender ein.

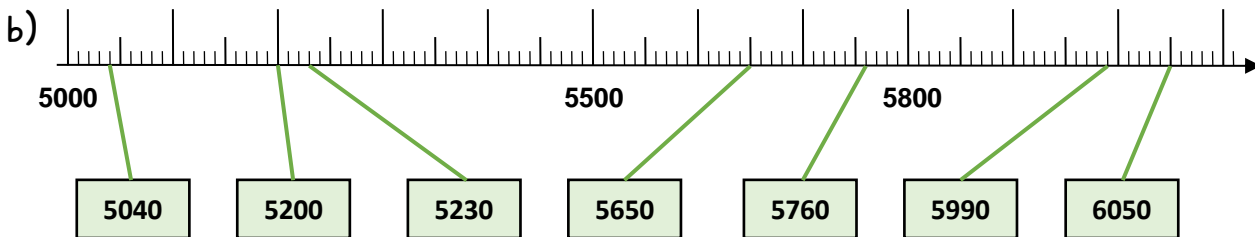
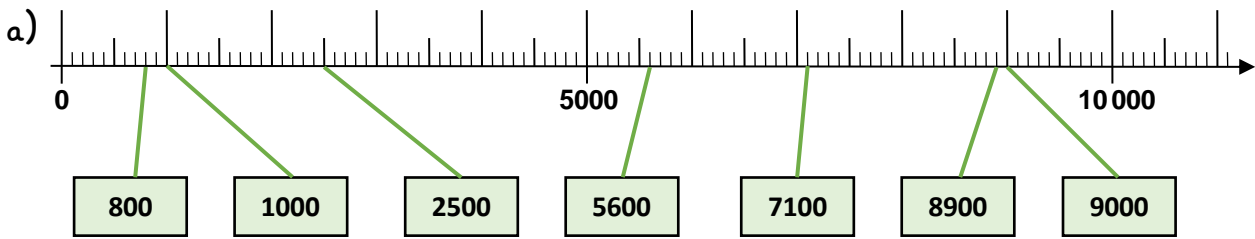
Nachbarzehner		
1 010	1 015	1 020
1 086	1 086	1 090
1 250	1 253	1 260
5 050	5 051	5 060
5 830	5 838	5 840

Nachbarhunderter		
1 100	1 150	1 200
1 500	1 550	1 600
1 800	1 866	1 900
6 100	6 120	6 200
6 500	6 561	6 600

Nachbartausender		
1 000	1 300	2 000
6 000	6 500	7 000
6 000	6 710	7 000
8 000	8 888	9 000
9 000	9 451	10 000



3. Verbinde die Kästen mit den passenden Stellen am Zahlenstrahl.



4. Ergänze zur nächsten Hunderterzahl. Nutze den Zahlenstrahl als Hilfe.

a) $5040 + \underline{60} = \underline{5100}$ b) $5230 + \underline{70} = \underline{5300}$
 $6050 + \underline{50} = \underline{6100}$ $5650 + \underline{50} = \underline{5700}$
 $5760 + \underline{40} = \underline{5800}$ $5990 + \underline{10} = \underline{6000}$

5. Ergänze zur nächsten Tausenderzahl. Nutze den Zahlenstrahl als Hilfe.

a) $2500 + \underline{500} = \underline{3000}$ b) $7100 + \underline{900} = \underline{8000}$
 $800 + \underline{200} = \underline{1000}$ $8900 + \underline{100} = \underline{9000}$
 $5600 + \underline{400} = \underline{6000}$ $9750 + \underline{250} = \underline{10000}$

6. Zähle in Schritten vorwärts und rückwärts. Der Zahlenstrahl hilft dir.

- a) 500, 1000, 1500, 2000, 2500, 3000, 3500, 4000
b) 4200, 4600, 5000, 5400, 5800, 6200, 6600, 7000
c) 5700, 5800, 5900, 6000, 6100, 6200, 6300, 6400
d) 4250, 4500, 4750, 5000, 5250, 5500, 5750, 6000

