

Name:

Klasse:

Datum:



Die Endungen -en, -el und -er

Viele Kinder vergessen bei den Endungen **-el** und **-en** das **e**, weil man es schlecht hört. Achte darauf, es zu schreiben:

-en: mal**e**n, sag**e**n, Hos**e**n


-el: Nud**e**l, Vog**e**l, Apf**e**l

1. Verbinde die Wörter mit der richtigen Endung



-el

-en



2. Ergänze **-el** oder **-en** passend zum Wort.

mal**e**n 

sag _____

Nud _____

Nag _____

Löw _____

Löff _____

Katz _____

Onk _____

Ins _____


helf _____

Bod _____

Flüg _____

3. Schreibe die Wörter. Markiere **-el** und **-en** rot.





Am Wortende klingen **-a** und **-er** sehr ähnlich. Wenn du am Wortende **-a** hörst, musst du sehr oft **-er** schreiben.

→ Mal**er**, Winter**er**, Feder**er**, Räder**er**, Eimer**er**


Aber: Mama, Oma, lila

4. Verbinde die passenden Silben und schreibe die Wörter auf.

Was  un Kin Mut Fe


-ser -mer -ter -der

im un Vat o Bil

 un**ser**

Markiere in den Wörtern **-er** immer rot

5. Finde die Reimwörter. Markiere **-er** in allen Wörtern rot.

 Kater

teuer

Tücher