

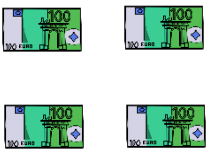
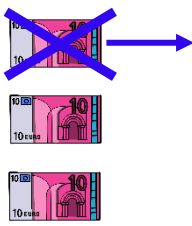
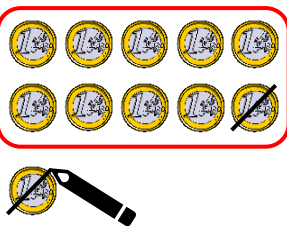
Name:

Klasse:

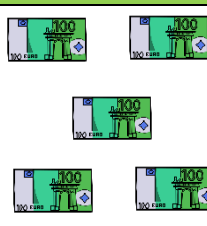
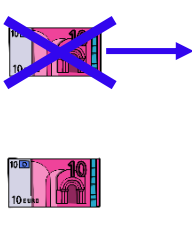
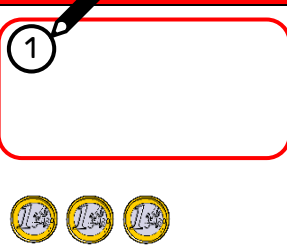
Datum:

# Schriftliche Subtraktion

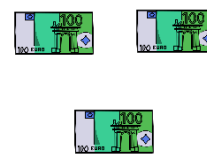
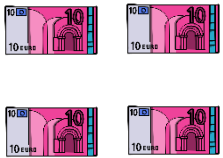

1. Rechne das Ergebnis aus. Wechsle einen 10€ - Schein gegen kleinere Geldstücke, damit das Ergebnis leicht auszurechnen ist.

H	Z	E
		

H	Z	E
	2	11
4	<del>3</del>	<del>1</del>
-	3	1
		2
		9

H	Z	E
		

H	Z	E
5	2	3
-	3	1
		4

H	Z	E
		

H	Z	E
3	4	2
-	2	2
		4

2. Lege mit Rechengeld und rechne aus. Denke an das Wechselgeld!

H	Z	E
	4	11
6	<del>5</del>	<del>1</del>
-	4	2
		3

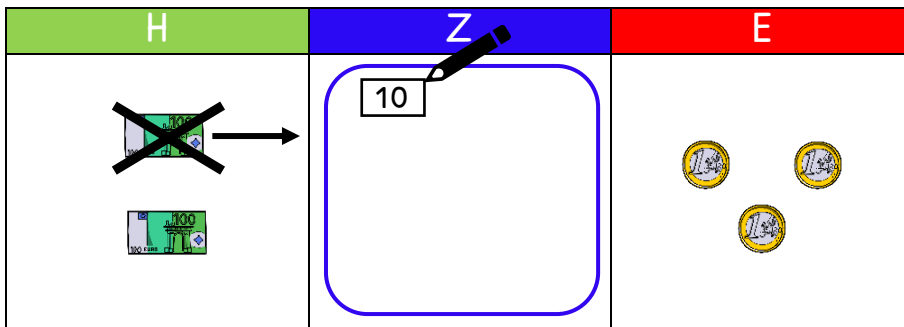
H	Z	E
9	8	2
-	3	4
		6

H	Z	E
9	9	3
-	4	3
		6

H	Z	E
7	4	5
-	3	3
		6



3. Wechsle einen 100€ - Schein gegen zehn 10€ - Scheine, damit du das Ergebnis leicht ausrechnen kannst.



H	Z	E
1	10	
<del>2</del>	<del>0</del>	3
- 1	1	2
		1

4. Lege mit Rechengeld und rechne aus. Denke an das Wechselgeld!

H	Z	E
5	12	
<del>6</del>	<del>2</del>	5
- 4	3	3

H	Z	E
3	2	6
- 1	4	2

H	Z	E
7	3	7
- 2	6	3

H	Z	E
8	4	8
- 3	9	5

5. Lege mit Rechengeld und rechne. Manchmal musst du 2 Mal wechseln!

5	3	6				5	8	6				8	5	7				3	1	2							
-	4	2	8				-	1	9	2				-	4	8	5				-	2	0	5			
6	7	1				9	6	2				2	6	1				7	4	0							
-	3	3	6				-	3	8	1				-	2	5	8				-	4	6	0			
7	0	3				9	8	4				7	4	2				5	6	4							
-	4	5	1				-	6	1	9				-	6	5	3				-	2	7	6			

